

REGISTRE INFORMATIU DE L'ENTITAT

Nom de l'entitat Esplais Catalans
 NIF de l'entitat G08773517
 Adreça de l'entitat Avinyo, 44, 2n
 Codi postal 08002
 Localitat Barcelona
 Forma jurídica Associació
 Sector d'activitat Educació en el lleure

DADES GENERALS

00A Com descriuríeu, en poques paraules, la vostra entitat i el seu paper a la societat?

Esplais Catalans som una associació d'esplais laica i progressista que treballem des del voluntariat per a la transformació social en base als drets dels infants, mitjançant l'educació popular. L'enfortiment i la participació dels esplais és la nostra raó de ser.

00B Quines són les millores que heu dut a terme durant el darrer exercici de les que esteu més orgullosos/es?

Seguim en la millora de la transparència de la nostra entitat així com l'apoderament dels infants en tenir un paper actiu en el disseny i organització de les activitats, fomentem la participació a tots nivells.

00C En quins aspectes de la vostra activitat creieu que teniu camí per millorar?

Podem seguir millorant en la rendició de comptes i en facilitar i millorar l'accés dels nostres voluntaris als espais de participació de l'entitat.

MEMBRES DE L'ORGANITZACIÓ

0101	Nombre de persones sòcies (no s'inclouen les treballadores sòcies)	3.486	dones	3.263	homes
0102	Nombre d'organitzacions sòcies				104
0103	Persones que participen representant les organitzacions sòcies	1.041	dones	522	homes
0106	Nombre de persones treballadores no sòcies	14	dones	5	homes
0107	Nombre de persones voluntàries	1.041	dones	522	homes
0108	Nombre de persones en formació i/o pràctiques, o bé en condició de becàries	0	dones	0	homes
	Nombre total de persones de l'organització disgregat per sexe	5.582	dones	4.312	homes
	Resultat de la campanya anterior	6.459	dones	4.776	homes
	Nombre total de persones membres de l'organització				9.894
	Resultat de la campanya anterior				11.235
	Indicador de % de persones de l'organització disgregat per gènere		dones		homes
	Resultat de la campanya anterior	56,42%	dones	43,58%	homes
	Resultat mitjà agregat de la campanya anterior	57,49%	dones	42,51%	homes
		44%	dones	56%	homes

CENTRES DE TREBALL

0201 Nombre de centres de treball de l'organització

9

ECONOMIA

10A Quines són les fites més destacables quant a funcionament econòmic durant el darrer exercici?

Hem aconseguit un major reconeixement de la nostra tasca amb l'augment de l'import del conveni amb la Generalitat i hem consolidat els imports provinents de l'administració central i locals. El repte segueix sent disminuir la nostra dependència dels fons públics.

HORES TREBALLADES

Plantilla Mitjana Equivalent (PME)	12,03
Resultat de la campanya anterior	11,27

INFORMACIÓ ECONÒMICA

1201	Import total anual de despeses		1.018.848,6 euros
1202	Import total de les adquisicions de béns i serveis		319.982 euros
	Indicador de volum de compres sobre despeses		
			31,41%
	Resultat de la campanya anterior		4,67%
	Resultat mitjà agregat de la campanya anterior		39,76%
1203	Import total anual d'ingressos		1.061.915,45 euros
1204	Import total anual de vendes de béns i serveis		154.427,72 euros
	Indicador de xifra de negoci		
			14,54%
	Resultat de la campanya anterior		4,24%
	Resultat mitjà agregat de la campanya anterior		64,5%
1205	Import total de les subvencions concedides a l'organització		886.839,69 euros
	Resultat econòmic anual		43.066
	Resultat de la campanya anterior		9.574
	Indicador de % de dependència de subvencions		
			83,51%
	Resultat de la campanya anterior		81,43%
	Resultat mitjà agregat de la campanya anterior		22,3%
1207	Mitjana anual de recursos econòmics dipositats en entitats de finançament		200.000 euros
1208	Import total anual de recursos econòmics obtinguts d'entitats de finançament		0 euros

INFORMACIÓ COMERCIAL

1301	Nombre de proveïdors de l'organització	157
1302	Nombre de clients de l'organització	0

DEMOCRÀCIA

20A Quin és el vostre compromís quant a democràcia i quines són les accions més destacades del darrer exercici?

Hem iniciat una revisió i actualització dels nostres estatuts i el nostre reglament de règim intern per adaptar-lo a la realitat de la nostra associació. Aquest procés de revisió i actualització es dur a terme a través d'un procés transversal de participació dins de l'organització.

PARTICIPACIÓ

2101	Nombre de persones que varen participar en l'elaboració del Pla de Gestió i pressupost anual	310	dones	260	homes
	Indicador de % de persones que han participat en l'elaboració del pla de Gestió i del Pressupost Anual disgregat per sexe	5,55%	dones	6,03%	homes
	Resultat de la campanya anterior	4,49%	dones	4,61%	homes
	Resultat mitjà agregat de la campanya anterior	7,83%	dones	5,81%	homes
	Indicador de % de persones que han participat en l'elaboració del pla de Gestió i del Pressupost Anual			5,76%	
	Resultat de la campanya anterior			4,54%	
	Resultat mitjà agregat de la campanya anterior			6,7%	
2102	Nombre de persones que varen participar en l'aprovació del Pla de Gestió i pressupost anual	153	dones	110	homes
	Indicador de % de persones que han participat en l'aprovació del pla de Gestió i del Pressupost Anual disgregat per gènere	2,74%	dones	2,55%	homes
	Resultat de la campanya anterior	2,94%	dones	2,62%	homes
	Resultat mitjà agregat de la campanya anterior	4,53%	dones	4,02%	homes
	Indicador de % de persones que han participat en l'aprovació del pla de Gestió i del Pressupost Anual			2,66%	
	Resultat de la campanya anterior			2,8%	
	Resultat mitjà agregat de la campanya anterior			4,2%	
	Index de participació en l'elaboració del Pla de Gestió i Pressupost anual respecte la participació en l'aprovació			216,73%	
	Resultat de la campanya anterior			161,9%	
2103	Nombre de persones que van participar en l'assemblea anual ordinària de l'entitat del darrer exercici	153	dones	110	homes
	Indicador de % de persones de l'organització que han participat en l'assemblea disgregat per sexe	2,74%	dones	2,55%	homes
	Resultat de la campanya anterior	2,94%	dones	2,62%	homes
	Resultat mitjà agregat de la campanya anterior	5,48%	dones	4,65%	homes
	Indicador de % de participació en l'assemblea			2,66%	
	Resultat de la campanya anterior			2,8%	
	Resultat mitjà agregat de la campanya anterior			5%	

TRANSPARÈNCIA

L'organització facilita i analitza trimestralment la informació sobre les desviacions pressupostàries?	No
Resultat de la campanya anterior	Sí
Són públics per a les persones treballadores els salaris i altres remuneracions?	Sí
Resultat de la campanya anterior	Sí

ROTACIÓ DE CÀRRECS

2301	Quants càrrecs societaris/polítics han rotat en els darrers quatre anys?		11 persones
	Index de rotació de càrrecs societaris/polítics		137,5%
	Resultat de la campanya anterior		100%
	Resultat mitjà agregat de la campanya anterior		62%

IGUALTAT

30A Quin és el vostre compromís quant a igualtat i inclusió social i quines són les accions més destacades del darrer exercici? Seguim desplegant el projecte iniciat l'any passat sobre inclusió i diversitat que afecta a tota l'organització de forma transversal.

RISC D'EXCLUSIÓ SOCIAL

3101	Nombre de persones treballadores que provenen de situacions de risc d'exclusió social	0	dones	0	homes
	Indicador de % de persones de l'organització en risc d'exclusió disgregat per sexe	0%	dones	0%	homes
	Resultat de la campanya anterior	0%	dones	0%	homes
	Resultat mitjà agregat de la campanya anterior	20,28%	dones	22,87%	homes
	Indicador de % de persones en risc d'exclusió sobre total membres de l'organització	0%			
	Resultat de la campanya anterior	0%			
	Resultat mitjà agregat de la campanya anterior	21,37%			

CÀRRECS DE RESPONSABILITAT

3201	Nombre de persones que ocupen càrrecs de responsabilitat en l'estructura laboral de l'organització	2	dones	3	homes
	Indicador de % de càrrecs de responsabilitat sobre total membres de l'organització disgregat per sexe	0,04%	dones	0,07%	homes
	Resultat de la campanya anterior	0,02%	dones	0,06%	homes
	Resultat mitjà agregat de la campanya anterior	25,5%	dones	28,25%	homes
	Indicador de % de càrrecs de responsabilitat sobre total membres de l'organització	0,05%			
	Resultat de la campanya anterior	0,04%			
	Resultat mitjà agregat de la campanya anterior	26,62%			
	Índex de persones de l'organització per càrrec de responsabilitat				1.978,8
	Resultat de la campanya anterior				2.808,75
3202	Nombre de persones que ocupen càrrecs societaris/polítics en l'organització	4	dones	4	homes
	Indicador de % de càrrecs societaris / polítics sobre total membres de l'organització disgregat per sexe	0,07%	dones	0,09%	homes
	Resultat de la campanya anterior	0,06%	dones	0,06%	homes
	Resultat mitjà agregat de la campanya anterior	22,89%	dones	51,79%	homes
	Indicador de % de càrrecs societaris / polítics sobre total membres de l'organització	0,08%			
	Resultat de la campanya anterior	0,06%			
	Resultat mitjà agregat de la campanya anterior	26,62%			
	Índex de persones de l'organització per càrrec societatari / polític				1.236,75
	Resultat de la campanya anterior				1.605
	Resultat mitjà agregat de la campanya anterior				34,64

IGUALTAT DE SOUS

3301	Retribució més alta (en preu brut per hora treballada)	9,92	dones	12,02	homes
3302	Retribució més baixa (en preu brut per hora treballada)	6,3	dones	7,42	homes
	Índex de Banda Salarial disgregat	1,57	dones	1,62	homes
	Resultat de la campanya anterior	1,6	dones	1,33	homes
	Resultat mitjà agregat de la campanya anterior	2,2	dones	2,06	homes
	Índex de Banda Salarial				1,6
	Resultat de la campanya anterior				1,91
	Resultat mitjà agregat de la campanya anterior				2,28

MEDI AMBIENT

40A Quin és el vostre compromís amb el medi ambient i quines són les accions més destacades del darrer exercici?

POLÍTICA AMBIENTAL

Disposeu d'una política, pla d'acció o sistema de gestió ambiental? Sí
Resultat de la campanya anterior Sí

CONSUM D'ENERGIA I AIGUA (EN OFICINES)

Disposeu de pràctiques i procediments per l'estalvi i l'eficiència energètica? Sí
Resultat de la campanya anterior Sí
Emissions de tones de CO2 per consum d'electricitat kg CO2/kwh **2,77**
Resultat de la campanya anterior 3,21
Emissions de tones de CO2 per consum de gas en kg CO2/kWh **0,15**
Resultat de la campanya anterior 0,13
Emissions de tones de CO2 per consum de gas oil per calefacció kg CO2/litre **0**
Resultat de la campanya anterior 0
Emissions de tones de CO2 per consum de gas kg CO2/litre **0**
Resultat de la campanya anterior 0
Disposeu de pràctiques i procediments per l'estalvi i l'eficiència en el consum d'aigua? Sí
Resultat de la campanya anterior Sí

4207 Consum anual d'aigua -en m3- 26 m3
Metres cúbics d'aigua per persona treballadora **2,16**
Resultat de la campanya anterior 3,02
Resultat mitjà agregat de la campanya anterior 27,52
Indicador d'emissions de tones de CO2 per consum d'energia de l'organització **2,92**
Resultat de la campanya anterior 3,34
Indicador d'emissions de tones de CO2 per persona treballadora **0,24**
Resultat de la campanya anterior 0,3
Indicador d'emissions de tones de CO2 per cada 1000 € de xifra de negoci **20.072,21**
Resultat de la campanya anterior 78.860,18
Contracteu el servei elèctric amb proveïdors que generen energia de fonts 100% renovables? No
Resultat de la campanya anterior -

CONSUM DE PAPER (EN OFICINES)

Utilitzeu paper reciclat i/o amb certificació d'explotació forestal sostenible de manera regular i majoritària? Sí
Resultat de la campanya anterior Sí
4303 Consum anual de paper -número de paquets de 500 fulls DIN A4- (posar 0 en cas de no tenir la informació) 140 DIN A4
Indicador de kilograms de paper consumit per persona treballadora **28,97**
Resultat de la campanya anterior 34,92
Resultat mitjà agregat de la campanya anterior 2,83

PREVENCIÓ I RECOLLIDA SELECTIVA DE RESIDUS

Disposeu de pràctiques formals de prevenció de residus? Sí
Resultat de la campanya anterior No
Disposeu de pràctiques formals de gestió de residus, tant generals com especials? Sí
Resultat de la campanya anterior Sí
4404 Si feu un control anual dels residus generats: Rebuig -en kg/any- (posar 0 en cas de no tenir la informació) 0 kg/any
4405 Si feu un control anual dels residus generats: Recollida selectiva -en kg/any- (posar 0 en cas de no tenir la informació) 0 kg/any
Indicador de residus i recollida selectiva generats en oficines per persona treballadora **0**
Resultat de la campanya anterior 0

ALTRES CONSUMS (PRODUCTES AMB GARANTIA D'ORIGEN SOSTENIBLE)

Utilitzeu productes d'higiene i neteja amb certificació de producció sostenible de manera regular i majoritària?	Sí
Resultat de la campanya anterior	Sí
Utilitzeu material d'oficina amb certificació de producció sostenible de manera regular i majoritària?	No
Resultat de la campanya anterior	Sí
Utilitzeu productes alimentaris amb certificació de producció de proximitat de manera regular i majoritària?	Sí
Resultat de la campanya anterior	Sí
Utilitzeu productes alimentaris amb certificació de producció ecològica u/o de comerç just?	Sí
Resultat de la campanya anterior	No

COMPROMÍS SOCIAL

50A Quin és el vostre compromís social i comunitari i quines són les accions més destacades del darrer exercici?

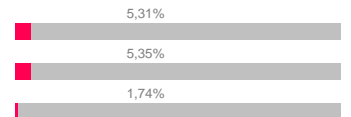
Moviment Laic i Progressista, Escola Lliure Sol, Encís, CJB, CJBDN, CNJC, FOCIR, Xarxa d'acció Social, TIAC, Ass. Mestres rosa Sensat, Som energia, CNL, Casals de Joves, Acció Escolta, FFG, Fundació Terra, Cooperacció

PARTICIPACIÓ EN XARXES I MOVIMENTS SOCIALS

5101 Nombre de xarxes, federacions... en què participeu i nombre-les al camp de text superior 17
5102 Nombre d'hores anuals dedicades a aquestes entitats i xarxes 1.125 hores

Índex de participació en entitats i moviments socials

Resultat de la campanya anterior 5,31%
Resultat mitjà agregat de la campanya anterior 5,35%
1,74%

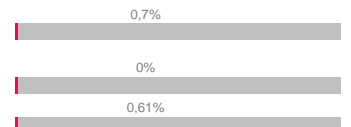


APORTACIONS ECONÒMIQUES SOLIDÀRIES

5201 Quantitat d'excedents econòmics dedicats a projectes socials i/o aportacions comunitàries 300 euros

Indicador de % d'aportacions a la participació comunitària social i cooperació sobre el resultat econòmic anual

Resultat de la campanya anterior 0,7%
Resultat mitjà agregat de la campanya anterior 0%



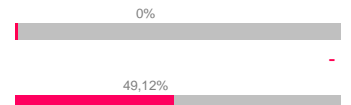
Sou socis/es o opereu amb entitats de finances ètiques?

Resultat de la campanya anterior Sí

5203 Import total anual de recursos obtinguts d'entitats de finançament ètic en el darrer exercici -en €- 0 euros

Indicador de % de recursos econòmics sobre total d préstecs en entitats financeres


Resultat de la campanya anterior 0%
Resultat mitjà agregat de la campanya anterior -



5204 Mitjana anual de recursos econòmics dipositats en entitats de finançament ètic -en €- 20.000 euros

Indicador de % de recursos econòmics en finances ètiques sobre total d'estalvis en entitats financeres

Resultat de la campanya anterior 10%
Resultat mitjà agregat de la campanya anterior 5,04%
13%

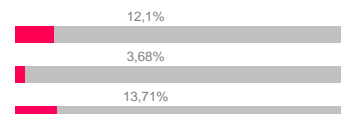


MERCAT SOCIAL

5301 Nombre de proveïdors que pertanyen a l'economia social i solidària 19

Indicador de % de proveïdors de mercat social

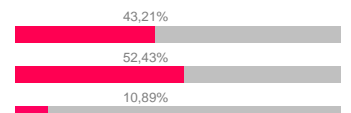
Resultat de la campanya anterior 12,1%
Resultat mitjà agregat de la campanya anterior 3,68%
13,71%



5302 Import total anual de les adquisicions de béns i serveis a proveïdors de l'economia social i solidària 138.256,63 euros

Indicador de % compres a proveïdors de mercat social

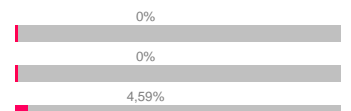
Resultat de la campanya anterior 43,21%
Resultat mitjà agregat de la campanya anterior 52,43%
10,89%



5303 Nombre de clients que pertanyen a l'economia social i solidària 0

Indicador de % de clients de mercat social

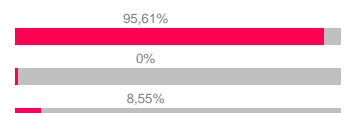
Resultat de la campanya anterior 0%
Resultat mitjà agregat de la campanya anterior 0%
4,59%



5304 Import total anual de les vendes de béns i serveis a clients/usuaris de l'economia social i solidària -en €- 147.643 euros

Indicador de % de vendes a entitats de mercat social

Resultat de la campanya anterior 95,61%
Resultat mitjà agregat de la campanya anterior 0%
8,55%



La vostra organització intercoopera amb altres que ofereixen els mateixos productes i/o serveis? Sí

Resultat de la campanya anterior

-

POLÍTICA LINGÜÍSTICA

Tots els documents d'ús intern s'escriuen, editen i/o publiquen com a mínim en català?

Sí

Resultat de la campanya anterior

Sí

APORTACIÓ AL PROCOMÚ

Utilitzeu programes i aplicacions de programari lliure de manera regular i majoritària?

Sí

Resultat de la campanya anterior

-

QUALITAT LABORAL

60A Quin és el vostre compromís quant a benestar dels i les treballadores i quines són les accions més destacades del darrer exercici?

SEGURETAT SOCIAL

L'entitat està al dia del pagament de quotes a la SS? Sí
Resultat de la campanya anterior Sí

PREVENCIÓ DE RISCOS LABORALS

Teniu implantat un sistema de Prevenció de Riscos Laborals? Sí
Resultat de la campanya anterior Sí
Preneu mesures actives per a la promoció de la salut en els centres de treball? Sí
Resultat de la campanya anterior Sí

SALUT LABORAL

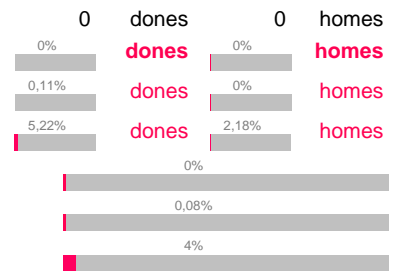
6301 Nombre d'hores anuals de baixa

Indicador d'absentisme per baixa laboral disgregat per gènere

Resultat de la campanya anterior
Resultat mitjà agregat de la campanya anterior

Indicador d'absentisme per baixa laboral en l'organització

Resultat de la campanya anterior
Resultat mitjà agregat de la campanya anterior



ESTABILITAT LABORAL

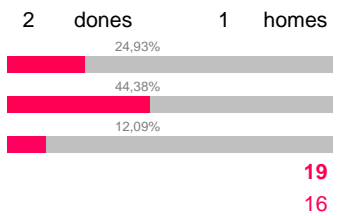
6401 Nombre d'acomiadaments, baixes voluntàries i jubilacions

Indicador de rotació de plantilla

Resultat de la campanya anterior
Resultat mitjà agregat de la campanya anterior

Total persones treballadores a l'organització

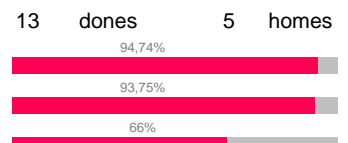
Resultat de la campanya anterior



6402 Nombre de contractes indefinits

Indicador de % de contractes indefinits respecte total persones treballadores a l'organització

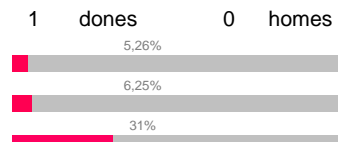
Resultat de la campanya anterior
Resultat mitjà agregat de la campanya anterior



6403 Nombre de contractes temporals

Indicador de % de contractes temporals respecte total persones treballadores a l'organització


Resultat de la campanya anterior
Resultat mitjà agregat de la campanya anterior



6404 Nombre de contractes en pràctiques (becaris, pràctiques, persones en inserció...)

Indicador de % de contractes en pràctiques respecte total persones treballadores a l'organització

Resultat de la campanya anterior
Resultat mitjà agregat de la campanya anterior



CREACIÓ D'OCUPACIÓ

6501 Nombre total de persones en plantilla (amb contracte) durant l'exercici anterior

14 dones 5 homes

6502 Nombre total de persones en plantilla (amb contracte) durant el present exercici

12 dones 5 homes

Indicador de noves contractacions respecte l'exercici anterior

Resultat de la campanya anterior

-2
1

REGULACIÓ DE PRESTACIONS DE TREBALL

L'organització disposa d'un reglament intern de gestió de les relacions laborals a l'organització? **Sí**
Resultat de la campanya anterior **Sí**

FORMACIÓ I DESENVOLUPAMENT PERSONAL

6701 Indiqueu el nombre d'hores totals anuals dedicades a la formació de les persones que integren la organització **230**

Indicador de % d'hores totals anuals dedicades a formació per a les persones que integren l'organització **0,01**

Resultat de la campanya anterior **0**

Resultat mitjà agregat de la campanya anterior **-**

Disposau de mesures per a la conciliació del treball amb responsabilitats de cura en l'àmbit privat? **Sí**

Resultat de la campanya anterior **-**

QUALITAT PROFESSIONAL

70A Quin és el vostre compromís quant a qualitat del producte o servei i quines són les accions més destacades del darrer exercici?

Aquest darrer any hem generat més que mai espais on tots els membres de l'associació poden participar. Alhora també recollim totes les opinions i valoracions que es fan al finalitzar qualsevol activitat. Valoracions realitzades pels participants i els organitzadors, que recollim de forma sistemàtica. També el nostre principal projecte, l'atenció personalitzada, garanteix la qualitat de la nostra acció dotant de formació i assessorament als nostres equips de monitors.

SEGUIMENT COMPTABLE

L'organització ha fet auditoria externa (i/o intervenció de comptes en coopes i asso.) del darrer exercici econòmic? **Sí**

Resultat de la campanya anterior **Sí**

SISTEMES DE CERTIFICACIÓ

L'organització disposa de sistemes formals de qualitat, mediambient, salut i seguretat i/o RS? **No**

Resultat de la campanya anterior **No**

QÜESTIONARI DE QUALITAT LABORAL**CONDICIONS DE L'ENTORN**

8101	Condicions físiques del teu entorn laboral (temperatura, llum, soroll, etc.)	8,4
8102	Qualitat i disponibilitat dels equips i eines per a l'execució de la teva feina	7,9
8103	Seguretat del teu entorn de treball respecte situacions de risc no controlades	8,8

EXIGÈNCIES PSICOLÒGIQUES

8201	Grau d'adequació del volum de feina a la jornada laboral	7,5
8202	Grau d'adequació de la feina que fas en relació als teus coneixements base	8,3
8203	Possibilitat de concentració que et permet el teu entorn directe	7,9

TREBALL ACTIU I POSSIBILITATS DE DESENVOLUPAMENT

8301	Grau d'autonomia que tens per organitzar-te la feina	8,3
8302	Oportunitats de formació i de creixement professional que t'ofereix l'organització	7
8303	Possibilitats que tens de participar en la marxa general de l'organització	7,5

RELACIONS SOCIALS I LIDERATGE

8401	Clima laboral (ambient general, relació amb companys/es, etc.)	8,8
8402	Formes de resolució de conflictes a l'organització i qualitat de lideratge	7,8
8403	Grau de suport que reps dels teus companys i companyes de feina	8,9

COMPENSACIONS

8501	Valora el sou	8,5
8502	Grau de compliment de l'organització respecte el pagament de les nòmines	9,6
8503	Grau d'estabilitat que et dóna el teu lloc de feina	8,3

CONCILIACIÓ VIDA LABORAL I FAMILIAR

8601	Si necessites canviar d'horari o treballar al teu domicili, en quin grau l'organització ho permet	8,8
8602	Nivell de conciliació entre la vida laboral i personal que la teva feina et permet	8,5

GRAU DE COHERÈNCIA DE L'ORGANITZACIÓ AMB ELS PRINCIPIS

8701	De democràcia interna	7,9
8702	D'igualtat	7,7
8703	De respecte pel medi ambient	7,8

SATISFACCIÓ GLOBAL

8801	Grau de satisfacció que et dóna la feina que fas	7,6
8802	Valora finalment, el teu grau de satisfacció global per ser membre de l'organització	8,7

QÜESTIONARI DE QUALITAT PROFESSIONAL

INDICADORS DE QUALITAT DE BÉNS O SERVEI

INFORMACIÓ I PARTICIPACIÓ A L'ORGANITZACIÓ

QÜESTIONARI DE QUALITAT DEL VOLUNTARIAT**ACOLLIDA I EMPODERAMENT PERSONAL**

9101	Qualitat dels protocols d'acollida i acompanyament al voluntariat de la organització	6,17
9102	Grau d'aprenentatge i creixement personal que obtens treballant voluntàriament a la organització	8,33
9103	Grau d'adequació dels programes i eines de suport oferts per l'organització (formació, recursos)	6,17

INCIDÈNCIA I ADEQUACIÓ DE LA FEINA

9201	Possibilitats que tens de participar en la marxa general de la organització	7,33
9202	Grau d'incidència que té la teva opinió en les decisions que s'acaben prenent	5,8
9203	Grau d'adequació de la feina que fas respecte a les teves possibilitats d'aportar	6,83

RELACIONS SOCIALS I LIDERATGE

9301	Clima relacional (ambient general, relació amb companys/es, etc.)	7
9302	Formes de resolució de conflictes a l'organització i qualitat de lideratge	5,67
9303	Grau de suport que reps dels teus companys i companyes de feina	8,5

GRAU DE COHERÈNCIA DE L'ORGANITZACIÓ AMB ELS PRINCIPIS

9401	De democràcia interna	6,33
9402	D'igualtat	6,67
9403	De respecte pel medi ambient	6,83

SATISFACCIÓ GLOBAL

9501	Grau de satisfacció que et dona la feina que fas	7,17
9502	Valora finalment, el teu grau de satisfacció global per ser membre de l'organització	7,17