

Anàlisi d'intervencions

de l'Assemblea General Ordinària
d'Esplac 2020



esplac

Esplais Catalans

Comissió de Gèneres i Sexualitats
Diverses i Dissidents



La Comissió Gèneres i Sexualitats Diverses i Dissidents (GSDD) ens vam marcar com a objectiu, un any més, fer un anàlisi amb perspectiva GSDD del recompte d'intervencions a l'Assemblea General Ordinària (AGO) del 2020, ja que és l'espai de participació i el màxim òrgan de decisió de l'entitat. L'objectiu del recompte és **analitzar la representació i ocupació dels espais segons el gènere i la sexualitat** de monitores i monitors, dirigents (EGS, Equico, RdC) i mesa de l'AGO 2020 per veure la diversitat dins l'entitat i quines tendències es donen respecte aquesta i els càrrecs, la veu i els espais que s'ocupen.

Les dades del recompte d'intervencions de l'AGO 2020 estan esbiaixades perquè no totes les persones assistents a l'AGO, a l'hora de fer la inscripció, van posar amb quines categories s'identifiquen. Tot i assenyalar el seu gènere, el 46,2% no especifiquen si són trans o cis. El 5,1% no especifiquen el seu gènere i el 42,5% no especifiquen la seva sexualitat. Els motius pels quals la gent no va seleccionar algunes caselles poden ser molt diversos, ja sigui perquè tenen dubtes a l'hora d'identificar-se, no es volen exposar, no es tenen clars alguns conceptes o fins i tot problemes informàtics... però el que veiem aquí és que la gent no té cap problema en especificar el seu gènere, en canvi, es troba més incòmode a l'hora d'especificar les altres categories.

Som conscients que el primer eix d'opressió existeix quan decidim quines categories surten com a opció i son representades al següent estudi. A Esplac, **seguirem lluitant perquè totes les monitores, monitors, dirigents i sòcies es vegin representades i se sentin còmodes a l'hora d'identificar-se**. Tot i així, amb les dades aconseguides (el 60% aproximadament) ens han cridat l'atenció alguns resultats que ens agradaria compartir amb vosaltres. Com van estar dividits els 14.588 segons de l'AGO 2020?



Comparació % de persones assistents i temps parlat (sense mesa)

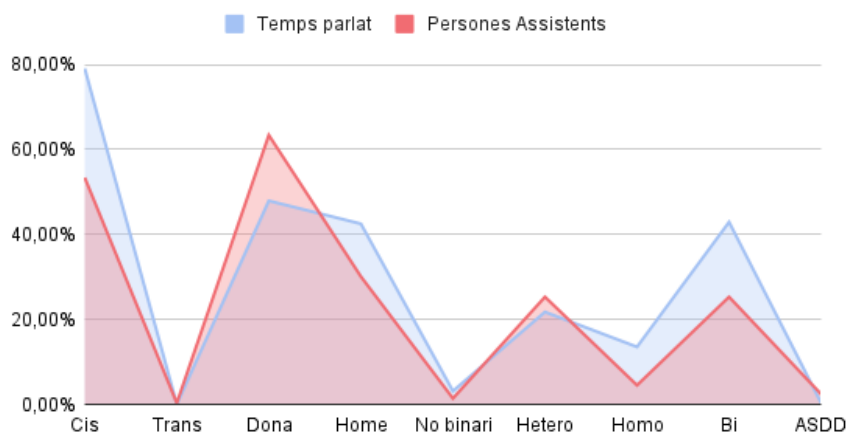


Figura 1. Comparació de les persones assistents (EGS, RdC, Equico i mesa) i el temps parlat de l'AGO 2020. En blau el % de temps parlat i en vermell el % de representació d'assistents.

En aquesta primera gràfica hem exclòs a la mesa (presidència, secretaria i moderadora) de l'anàlisi, ja que aquest rol suposa un **53,7%** de les intervencions de l'AGO 2020, un total de 3 hores i 57 minuts que van estar ocupats per la mesa per la seva tasca de dinamització.

Així doncs, ens centrarem en l'eix de gènere per veure quines dinàmiques podem observar: el **63,40%** de les persones assistents a l'AGO s'identificaven com a dones i van tenir un **47,94%** del temps parlat. Una dada molt semblant al temps parlat de les persones que s'identificaven com a homes, que van ocupar un **42,53%** del temps parlat. El quit de la qüestió està en que tot i que el temps parlat sigui similar, el percentatge d'homes a l'AGO era d'un **30,10%**. Així doncs, podem afirmar que **tot i tenir el doble de dones respecte als homes, aquests van parlar ocupar l'espai de forma similar**. Sembla ser que cada dos dones un home parla. Això es tradueix així en minuts parlats:



Minutatge per gèneres (sense mesa)				
Gènere	Intervencions	Minuts	Segons	Total
Home	36	24	1126	43,7 mins
Dona	58	22	1572	48,2 mins
Gènere no Binari	3	2	69	3 min. i 9 seg.

Minutatge per gèneres (amb mesa)				
Gènere	Intervencions	Minuts	Segons	Total
Home	161	104	4186	2h 53,7 min.
Dona	69	27	1972	59,8 min.
Gènere no Binari	3	2	69	3 min. i 9 seg.

Com veiem tot i ser la meitat, els homes només els hi falten 5 minuts aproximadament per superar en participació a les dones. Què són aquests 5 minuts? Es tracta de cedir espais o de qui es fa i se sent seu l'espai? I si afegim la mesa, podem afirmar que **l'AGO 2020 va estar ocupada durant quasi tres hores per homes cis, i una hora per dones.**



Tot això amb una diferència clara en la durada de les intervencions, ja que els 43,7 minuts dels homes es van aconseguir en 36 intervencions. En canvi, les dones van realitzar 48,2 minuts en 58 intervencions. Analitzem, doncs, la durada de les intervencions per gèneres:

Durada d'intervencions per gèneres

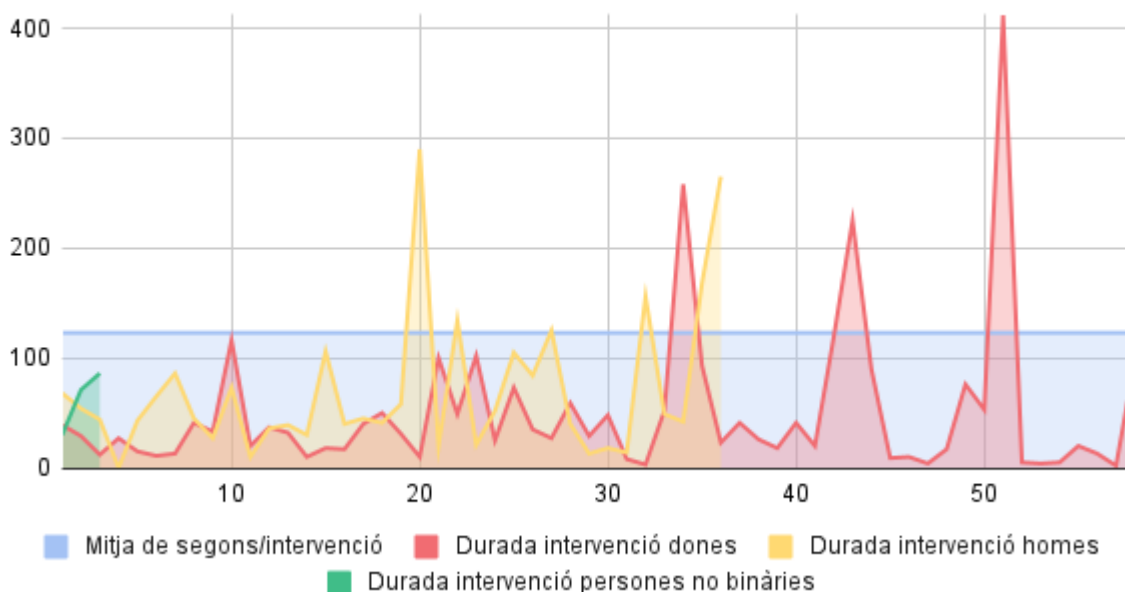


Figura 2. Comparació de les durades de les intervencions per gèneres de persones assistents a l'AGO 2020 (sense mesa)

Com podem veure, tot i que les dones (sense tenir en compte la mesa) van intervenir més cops, tendien a intervenir de forma més ràpida o sintètica. Només superant la mitja de durada de les intervencions en tres casos. En canvi, tot i que els homes van intervenir menys, la durada de les seves intervencions es troba en un punt molt pròxim a la mitja. Les persones no binàries van intervenir en tres ocasions representant 3 minuts i 9 segons de la participació de l'AGO. Tot això, entenent que no totes les intervencions són del mateix tipus, ja que algunes són presentacions de punts, d'altres preguntes, etc. Interessaria mirar quins són els tipus d'intervencions que es realitzen segons el gènere.



Anàlisi segons l'orientació sexual						
AGO EN GENERAL (sense mesa)	SEGONS PARLATS	% parlat sobre total ago (sense mesa)	Assistents	% Assistents sobre total Ago	Intervencions	%intervencions sobre total Ago
Hetero	1313	27,71%	74	42,5%	19	24,36%
Homo	816	17,22%	13	7,5%	10	12,82%
Bi	2590	54,65%	74	42,5%	48	61,54%
ASDD	20	0,42%	13	7,5%	1	1,28%
TOTAL	4739		174		78	

Envers l'orientació sexual, recordem que 124 persones van preferir no especificar la seva orientació. Però amb les persones que es van identificar segons la seva orientació sexual, un **42%** de les persones assistents s'identifiquen com a **heterosexuals**, ocupant un **27% del temps parlat**. Un **7,5%** s'identifiquen com a **homosexuals** i van ocupar un **17,22%** del temps parlat. Les persones **bisexuals** representen un **44%** de les assistents van ocupar un **54% del temps parlat**. Les persones que s'identifiquen amb **altres sexualitats diverses i dissidents** van ocupar el **7,5% del temps parlat** i representaven un **0,42%** de les participants. Aquestes dades semblen interessants quan les comparem amb l'anàlisi d'intervencions de l'AGO 2019:



Comparació AGO 2019 i 2020 segons l'orientació sexual

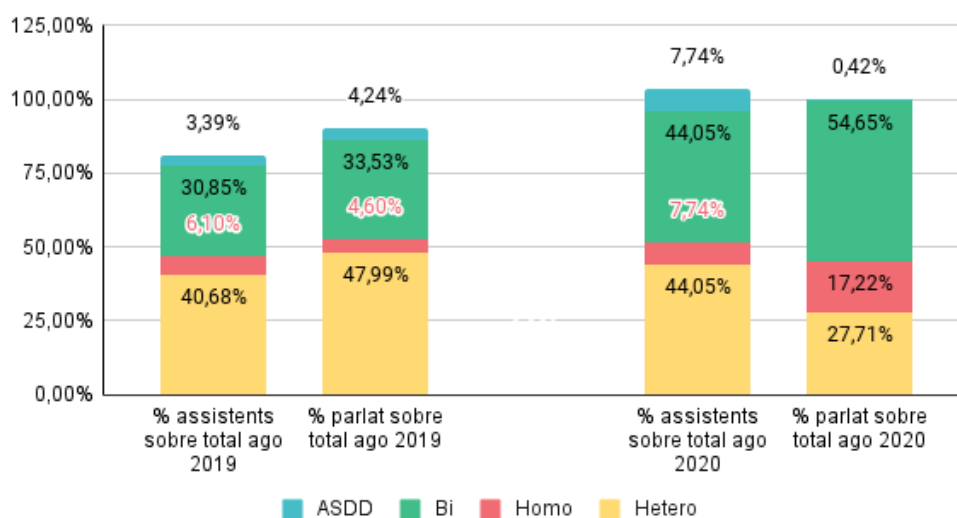


Figura 1. Comparació de les persones assistents i el temps parlat segons la seva orientació sexual de l'AGO 2019 i l'AGO 2020.

Sembla ser que hem **disminuït l'hegemonia de participació de les persones heterosexuales**, ja que tot i venir en un percentatge semblant que l'AGO del 2019, el 2020 van participar molt menys. Terreny que es va veient ocupat per com augmenta tan l'assistència com la participació del col·lectiu bisexual i homosexual.

Hem pogut veure, doncs, la desigualtat de gèneres en la duració i ocupació de l'espai i l'augment participació del col·lectiu bisexual a l'AGO 2020. Però que tenen a veure les persones dirigents en aquests dos aspectes? Per últim, analitzarem si aquestes dades també es reproduïxen en el cas de les persones dirigents (Equico, EGS i RdC). Aquests càrrecs s'ocupen de la majoria de presentació i dinamització dels punts que es fan a l'AGO, a continuació observarem si també es repeteixen les dues tendències que hem remarcat:



Comparació % temps parlat i persones assistents dirigents (sense mesa)

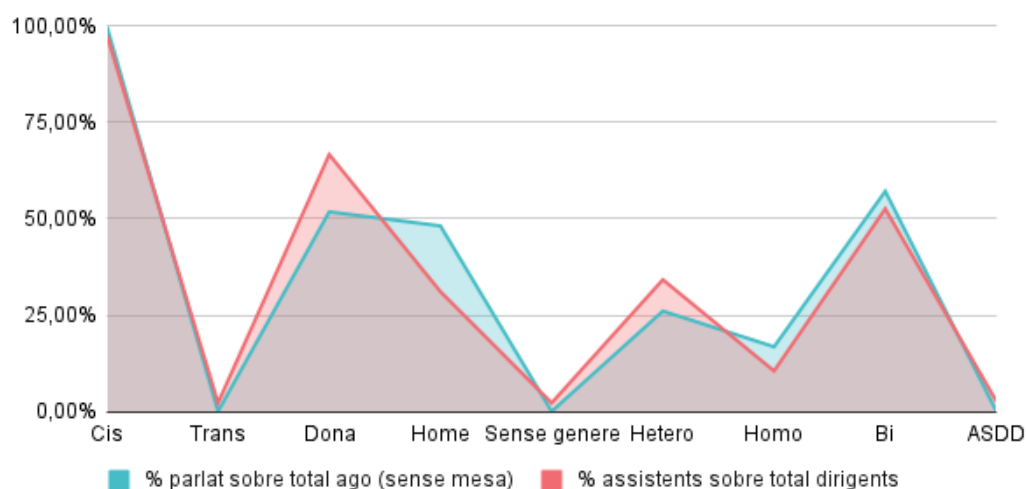


Figura 1. Comparació de les persones dirigents i el temps parlat de l'AGO 2020. En blau el % de temps parlat i en vermell el % de representació d'assistents.

Com podem veure, **la tendència es compleix també als dirigents d'Esplac**. Els homes representen un 31,10%, això es tradueix en un 48,7% de temps parlat. Les dones són un 67% i ocupen també un 51%. Això es realitza amb 14 intervencions d'homes i 28 intervencions de dones. Tornem a veure com **cada intervenció de un home és igual a dos intervencions de dos dones**. Per cada dona dirigent que parla, hi ha un home dirigent que parla pràcticament el doble.

Pel que fa a l'orientació sexual, el 52% de les persones dirigents són bisexuals i ocupen quasi el 60% del temps parlat. Les persones heterosexuales dirigents tot i ser el 35% ocupen el 26% del temps parlat. Com veiem, les persones dirigents d'Esplac serien un clar exemple del que hem descrit anteriorment amb l'anàlisi total de persones participants a l'AGO 2020.

Tot i que aquest anàlisi no reflecteix la realitat total de l'entitat d'Esplac, pel fet que hi ha hagut una mancança en la recollida de les dades, considerem és una **exposició significativa dels rols i les dinàmiques que es produeixen dins dels espais de**



participació. La identitat de gènere i sexual de cada persona són fets íntims i personals. En cap cas s'ha volgut revelar o exposar a ningú sinó fer una recollida anònima de la diversitat dins l'entitat. Que les persones dissidents no ens trobem còmodes expressant-nos diu molt de les **estructures de poder i estereotips establerts pel sistema cisheteropatriarcal que ens travessa, també dins d'Esplac. Ser present no és el mateix que ocupar l'espai.** I els espais segueixen sent ocupats per homes. Aquests han de perdre poder, i alhora cedir espais, si la resta d'identitats volem participar de la vida social, política... A les dones, les persones trans i les NB no se'ns escolta de la mateixa manera que s'escolta els homes cis i n'hem de prendre consciència. Alhora, és positiu que persones dissidents estiguin ocupant espais de representació, així com la mateixa existència de la comissió GSDD, que a banda de generar un espai segur per les persones del col·lectiu, vetlla perquè la perspectiva de feminisme interseccional estigui present dins tots els espais de l'entitat. És per això que com a entitat, i també de manera individual, hem de repensar de quina manera ens apropiem dels espais.