


CENTRE D'INTERÈS I ACTE UNITARI

- PAS A PAS -

XICS, PETITS, MITJANS I GRANS



ESPLAIADA'22

Sant Cugat, 6, 7 i 8 de maig
Trobada General d'Esplais Catalans

INDEX

1. Contextualització

2. Abans de l'Esplaiada

3. Dissabte matí i tarda

PRESENTACIÓ DE LES ACTIVITATS I CENTRE D'INTERÈS

FEM LES ACTIVITATS!

FINALITZEM LES ACTIVITATS DE DISSABTE A LA TARDA

4. Dissabte nit

5. Diumenge

MATÍ DE DIUMENGE

PREPARACIÓ DE L'ACTE UNITARI


L'ACTE UNITARI

6. Preguntes freqüents



1. CONTEXTUALITZACIÓ

Suposem que ja deveu conèixer l'Elefant Fan!
El nostre protagonista del centre d'interès de
l'Esplaiada 2022!



En Fan està fart de viure en un món on no es tenen en compte les seves idees, necessitats i opinions. Diu que a la societat d'elefants, els elefants petits no poden decidir res i ja n'està fart. És per això que ha decidit anar a buscar més espècies que es trobin en la mateixa situació i **reivindicar juntes que són animals i persones amb capacitat de decisió sobre allò que els afecta!**

Per fer-ho, l'Elefant Fan ha decidit **obrir-se un compte d'Instagram** on anirà penjant els seus vídeos per denunciar que els adults tenen més privilegis que els infants, i això és injust!

A més a més, **ha decidit organitzar una gran festa, l'Esplaiada!** Una trobada amb tots els infants i joves dels esplais, durant els dies **6, 7 i 8 de maig a Sant Cugat**, per denunciar la societat adultocèntrica.

Però no tot serà tan fàcil! En Fan, no comptava que Sant Cugat està ple de persones **RONDINAIRES!** Les RONDINAIRES són persones adultes mooolt avorrides, i que per tant no entenen l'Elefant Fan. I en cap cas volen sentir a parlar de fer una festa d'infants i joves, de fet, la volen **ANUL·LAR!**

Entre totes, per poder celebrar l'Esplaiada, haurem d'ajudar a l'Elefant Fan a convèncer les Rondinaires que...

la **VEU**
d'un **INFANT**
és més **GRAN**
que un **ELEFANT**

2. ABANS DE L'ESPLAIADA

2.1. Escolliu qui seran els o les monitores encarregades de representar les Rondinaires.

Necessitem que a cada franja d'edat de cada Equip d'Esplai hi hagi un mínim de **dos monis Rondinaires** durant les activitats de dissabte matí i tarda.

Si hi ha més persones motivades a fer de Rondinaires, endavant! Quantes més siguem millor!

Podeu ser sempre les mateixes, o bé tenir dues disfresses que vagin canviant entre les diferents monitores.

2.2. Assegureu-vos que teniu el material pel Centre d'Interès

Les persones que facin de Rondinaires hauran de portar roba de persona adulta, seria i avorrida.

Podeu anar vestits amb **colors foscos o grisos**, amb **barret, corbata, americana, ulleres**, un **maletí**... Imaginació al poder!




A més a més, per l'acte unitari necessitarem **trompes que faran d'altaveu per tots els infants**. Aquestes trompes-altaveu seran **rotllos de paper de cuina (o semblants)** que decorarem a la preparació de l'acte unitari.

A l'hora de les inscripcions **rebreu el següent material** per part de l'Equip d'Organització de l'Esplaiada per cada grup d'edat d'Equip d'Esplai:

- **La carta 1:** Carta de benvinguda d'en Fan (per llegir al matí)
- **Diari de la Rondinaire**
- Un sobre amb frases i imatges per omplir el **Diari de la Rondinaire**
- **La carta 2:** Carta de convocatòria a l'Acte Unitari (per llegir dissabte al vespre)
- **Material demanat** a la fitxa de demanda de material, en cas d'haver-n'hi.

2.3. Apreneu-vos la coreografia de a cançó de l'Esplaiada.. Tinc Esplai!

La podeu trobar al videoclip de la cançó Tinc Esplai! 

2.4. Llegiu atentament aquest manual.

Us ho expliquem tot, pas a pas, perquè pugueu venir a l'Esplaiada amb les idees ben clares!

3. DISSABTE MATÍ I TARDA



PRESENTACIÓ DE LES ACTIVITATS I CENTRE D'INTERÈS

3.1. Arribarem a Sant Cugat, i ens dirigirem a Can Vernet per a fer la Inscripció.

Allà trobareu una zona de benvinguda amb música, personatges del Centre d'Interès de l'Equip d'Organització i 4 punts d'inscripció.

Només una o un moni per grup d'edat de l'esplai s'haurà de dirigir al punt d'inscripció segons l'Equip d'Esplai al qual pertany. La moni responsable de l'Equip d'Esplai recollirà el material del Centre d'Interès.

3.2. Ens desplaçarem als equipaments indicats a la guia de monis.

Xics i Petits us podreu instal·lar. Mitjans, Grans i Joves deixareu les motxilles en espais habilitats, i agafarem tot allò necessari per a passar el dia.



Recordeu que tothom ha de portar una motxilla petita per posar-hi tot lo necessari per passar el dia!

3.3. Anirem als espais corresponents (indicats a la guia de moni) per realitzar l'activitat de matí.

Un cop hi sigueu totes, les i els monis Rondinaires apareixereu ja disfressades. Representareu dues Rondinaires de Sant Cugat que volen aturar la festa!


Recordeu que les Rondinaires tenen una visió adultocèntrica, i per tant, volen aturar la festa perquè:

- Hi ha un elefant que no para de fer soroll i és molt molest. El volen fora de Sant Cugat.
- Sant Cugat era una ciutat molt tranquil·la abans que arribéssim.
- Que els infants i joves encara no ho saben tot i no estan preparades per prendre decisions.
- Que es farà malbé la gespa, omplirem els carrers de brutícia i molestarem amb tant soroll.
- No volen pertorbar l'ordre i la tranquil·litat de la resta de ciutadanes i ciutadans.

3.4. Una moni explicarà que ha rebut una carta d'en Fan per als infants.

Llegireu totes juntes la **Carta 1: Carta de benvinguda d'en Fan**. A la carta en Fan ens explicarà que les Rondinaires volen anul·lar la festa i que no l'entenen. Ens demanarà ajuda per convèncer-les i unir-se a la festa. També ens dirà que ha trobat els **diaris personals** de quan les Rondinaires eren petites, però pel camí ha perdut totes les fotos i records. Ens proposarà que potser, si aconseguim **reconstruir els diaris**, aconseguim que recordin com es sentien quan eren infants i no eren tingudes en compte.

L'objectiu de les activitats de dissabte matí i tarda, serà aconseguir el diari personal d'una Rondinaire, trobar les fotografies i frases del diari, i reconstruir-lo per fer recordar a la Rondinaire com se sentia quan era infant i sentia la injustícia de no ser escoltada.



3.5. Ens assegurem que tots els infants han entès el Centre d'Interès i tenen clar l'Objectiu de l'Esplaiada i les activitats.

FEM LES ACTIVITATS!

Ara es hora de fer les activitats que heu preparat amb les monis del vostre Equip d'Esplai! Durant les activitats, o en moments puntuals, **han d'anar sortint les Rondinaires** perquè els infants les intentin convèncer, juntament amb l'ajuda del diari, del perquè és important celebrar la festa.

A més a més, hi haurà algunes persones de l'**Equip d'Organització** que **també faran de Rondinaires** i aniran passant pels diferents espais per a dinamitzar una mica el Centre d'Interès.

Per últim, **també hi haurà en Fan**, que anirà passant pels diferents grups per saber com va el diàleg amb les Rondinaires i per donar ànims als infants.



Recordeu que les monis no entenem a en FAN!!

Cada Equip d'Esplai es gestionarà les activitats com vulgui, sabent que **de 13.30 a 15.00 està prevista la pausa pel dinar**, i que **han d'acabar a les 19.30 h com a tard**.

Les Rondinaires, a mesura que va avançant el dia, podeu:

- Anar convencent-vos poc a poc del que els infants us expliquen.
- Mantenir-vos en la vostra postura adultocèntrica.

Per qualsevol dubte: hi haurà diferents membres de l'Equip d'Organització a l'espai on haureu de realitzar l'activitat. Qualsevol pregunta que tingueu al moment de realitzar les activitats, podeu demanar-los que us ho expliquin!

FINALITZEM LES ACTIVITATS DE DISSABTE A LA TARDA

Abans d'acabar les activitats, les Rondinaires haureu de prendre una decisió:

- Els infants us han ajudat a recordar com us sentíeu quan éreu infants i us heu adonat de la importància de la festa. Demà, els ajudareu a organitzar-la.
- Els infants no han aconseguit que canvieu d'opinió i seguireu intentant anul·lar la festa.
- Esteu indecisos i no sabeu gaire què fer. Per una part heu entès el que els infants us han dit, però per altra no voleu que es faci la festa. Decidiu passar el diumenge fora de Sant Cugat.

Per acabar de tancar les activitats de dissabte, obrirem una segona carta d'en Fan (**Carta 2. Carta de convocatòria a l'Acte Unitari**) explicant-nos que moltes Rondinaires han marxat de Sant Cugat o bé s'han unit a la festa!



Per això, la festa es podrà celebrar i la farem el **diumenge 8 a les 12.00 h al Parc de Ramon Barnils.**

4. DISSABTE NIT

Les activitats de dissabte a la nit, no cal que estiguin relacionades amb el Centre d'Interès. Es realitzaran a places i parcs situats a la vora dels equipaments on dormiu i **especificats a la Guia de la Moni.**

5. DIUMENGE

MATÍ DE DIUMENGE

5.1. Recollir els equipaments, escoles i pavellons, i esmorzar

Diumenge matí, el primer que farem serà recollir l'espai on hem dormit i esmorzar.

5.2. Anirem cap al Parc Ramón Barnils


Tots els grups es dirigiran cap al Parc Ramón Barnils. Allà hi haurà membres de l'Equip d'Organització que us indicaran l'espai per a deixar motxilles. Les agruparem per esplais, així serà més fàcil la recollida i tornada.

Assegureu-vos que els infants portin sempre la **motxilla petita** amb tot el necessari. Ara és el moment que agafin els tubs de cartró que hauran portat de casa per fer les trompes!

Un cop deixeu la motxilla, Les monis responsables dels Equips d'Esplai, haureu d'anar a **buscar el material de la preparació de l'Acte Unitari** i rebreu indicacions sobre a quin espai heu d'anar a fer l'activitat i què fer.

Material que s'entregarà per a la Preparació de l'Acte Unitari:

- Instruccions per a preparar l'Acte Unitari.
- Material base per a decorar els tubs de cartró.
- Una cartolina A2.
- Retoladors i altres per escriure a la cartolina.



PREPARACIÓ DE L'ACTE UNITARI

5.3. Un cop siguem a l'espai per fer l'activitat, cada grup de l'Equip d'Esplai haurà de:

- Llegir les **instruccions** de preparació de l'Acte Unitari.
- Crear un **espai reflexiu o de debat** per pensar sobre per què el sistema és adultocèntric, com ens afecta en el nostre dia a dia i com podem combatre'l. Hem de transmetre a infants la importància de reivindicar la seva pròpia veu i entendre que se'ls ha de tenir en compte com a membres de la societat!
- La finalitat d'aquest debat, és **acabar trobant un final per a la següent frase que transmeti la importància de la veu dels infants**. Aquest final de frase pot ser des d'una paraula a una frase sencera!

"LA VEU D'UN INFANT ÉS..."

- Escriurem la nostra part de frase a la cartolina.

- Decorarem els tubs de cartró per convertir-los en trompes-altaveu que ens ajudin a fer arribar la veu dels infants a tothom.

D'entre tots els cartells, l'Equip d'Organització n'escollirà 1 per Equip d'Esplai (vetllant perquè hi hagi representació dels diferents grups d'edat) mentre els esteu realitzant i alguns infants els llegiran sobre l'escenari en el moment del Manifest.

5.4. Explicarem que a continuació farem la gran Festa de l'ESPLAIADA!

És important explicar a infants i joves què és el que passarà a continuació.

L'ACTE UNITARI

- 1 Anirem al Parc Ramón Barnils i tothom haurà de dur la seva trompa-altaveu i la pancarta!**
- 2 Ens collocarem per esplais**
- 3 En Fan presentarà la gran festa de l'Esplaiada.**

Agrairà a infants l'ajuda per haver convençut a les Rondinaires de Sant Cugat a celebrar la gran festa i recordarà que encara queden algunes per convèncer! Les Rondinaires hi seran, també parlaran i intentaran aturar la festa.

- 4 Lectura del manifest**

Aquest manifest estarà creat a partir de les experiències dels infants recollides a les bústies viatgeres i serà llegit per infants i joves de l'Esplaiada.

5 La veu d'un infant és...

- Les frases seleccionades per l'Equip d'Organització es llegiran a l'escenari per alguns dels infants que les han creades.
- Cada cop que es llegeixi una frase, els infants cridaran ben fort amb les trompes-altaveu!

Acabarem cridant totes juntes el lema ben fort! LA VEU
D'UN INFANT ÉS MÉS GRAN QUE UN ELEFANT!



6 Sona el hit "Tinc Esplai!"

- En el moment de màxima eufòria, començarà a sonar "Tinc Esplai!", la cançó de l'Esplaiada 2022. Cal que us hàgiu après la coreografia perquè pugueu ballar-la amb els infants i ells us puguin seguir.
- A continuació Ambauka dinamitzarà aquest espai. Gaudiu d'aquesta estona amb els vostres infants!



6. PREGUNTES FREQUENTS

- **Cal que tota l'estona siguin les mateixes monis qui facin de personatges?**

No. L'ideal és que us alterneu i que uns ho facin el dissabte al matí i uns altres el dissabte a la tarda.

- **Cal que els personatges es mantinguin al llarg de tot el dia?**

No! Apareixeran únicament en moments puntuals durant el matí i la tarda i un cop feta la funció per la que han aparegut, podran treure's el mocador i la samarreta i seguir fent l'activitat com una o un moni més.

- **Qui posa el material? Nosaltres o Esplac?**

Un cop hàgiu omplert la fitxa de demanda de material que està a la carpeta de l'Equip d'Esplai que teniu compartida al Drive, Esplac us farà un retorn indicant quin material haureu de dur vosaltres i quin pot posar Esplac.

- **Quan rebrem el material que ens ha de donar Esplac?**

Dissabte al matí, quan arribeu al Punt de Benvinguda, les referents d'Equip d'Esplai recolliran el material de les activitats i de centre d'interès

- **Si en algun moment no sabem què hem de fer o necessitem ajuda referent al Centre d'Interès, a qui ens hem d'adreçar?**

Parleu amb les persones de l'Equip d'Organització vestides de Rondinaires. Si no en teniu cap a prop, podeu realitzar la vostra consulta a la vostra referent d'activitats.

- **Hem d'ensenyar als infants la cançó de l'Esplaiada?**

Sí! Ja teniu el videoclip penjat al nostre canal de Youtube i a les xarxes.

- **Tinc un dubte que no m'heu respost encara!**

Uniu-vos al [canal de Telegram de l'Esplaiada 2022](#) on hi trobareu un xat per resoldre tots els vostres dubtes, o trucar per telèfon al número 93 302 61 03.

